



Observatório
SOCIAL DO BRASIL
GUAÍBA | RS

RELATÓRIO
QUADRIMESTRAL
2019-03

OSG

Rua 14 de Outubro, 302 – Centro
Guaíba/RS

VISITE-NOS EM
guaiba.osbrasil.org.br

 facebook.com/Observatoriosocialdeguaiba/

Observatório Social

O que é?

ONG que exerce o controle social sobre órgãos públicos municipais, o OBSERVATÓRIO SOCIAL DE GUAÍBA faz parte de uma rede de OS's que estão espalhados pelo Brasil.

Criado em 2017, o OSG tem por objetivo atuar como organismo de apoio à comunidade para a **pesquisa, análise e divulgação de informações sobre o comportamento dos órgãos públicos com relação a:**



- **APLICAÇÃO DE RECURSOS**
- **COMPORTAMENTO ÉTICO**
- **RESULTADOS GERADOS**
- **QUALIDADE DOS SERVIÇOS PRESTADOS**

Observatório Social

O que é?

ONG que atua no âmbito público e privado em Guaíba, RS. Criado em 2011, atua como órgão de pesquisa e monitoramento sobre o setor público e privado com relação a:

Estamos presentes:
17 Estados
+150 cidades brasileiras
1 Observatório Estadual
+3500 voluntários

Órgãos
SOCIAL
s que
atuam
para a
ações
os públicos



- APLICAÇÃO DE RECURSOS
- COMPORTAMENTO ÉTICO
- RESULTADOS GERADOS
- QUALIDADE DOS SERVIÇOS PRESTADOS

EIXOS DE CAPACITAÇÃO

A atuação do OS fundamenta-se sobre 4 eixos de capacitação. Veja quais são:

TRANSPARÊNCIA

- Portais da transparência
- Capacitação dos Conselhos
- Indicadores da gestão pública
- Relatórios Quadrimestrais

AMBIENTE DE NEGÓCIOS

- Divulgação das licitações
- Capacitação das MPEs para que participem das licitações.



GESTÃO PÚBLICA

- Obras
- Estoques
- Processos
- Licitações
- Convênios
- Câmara Municipal
- Cargos em comissão

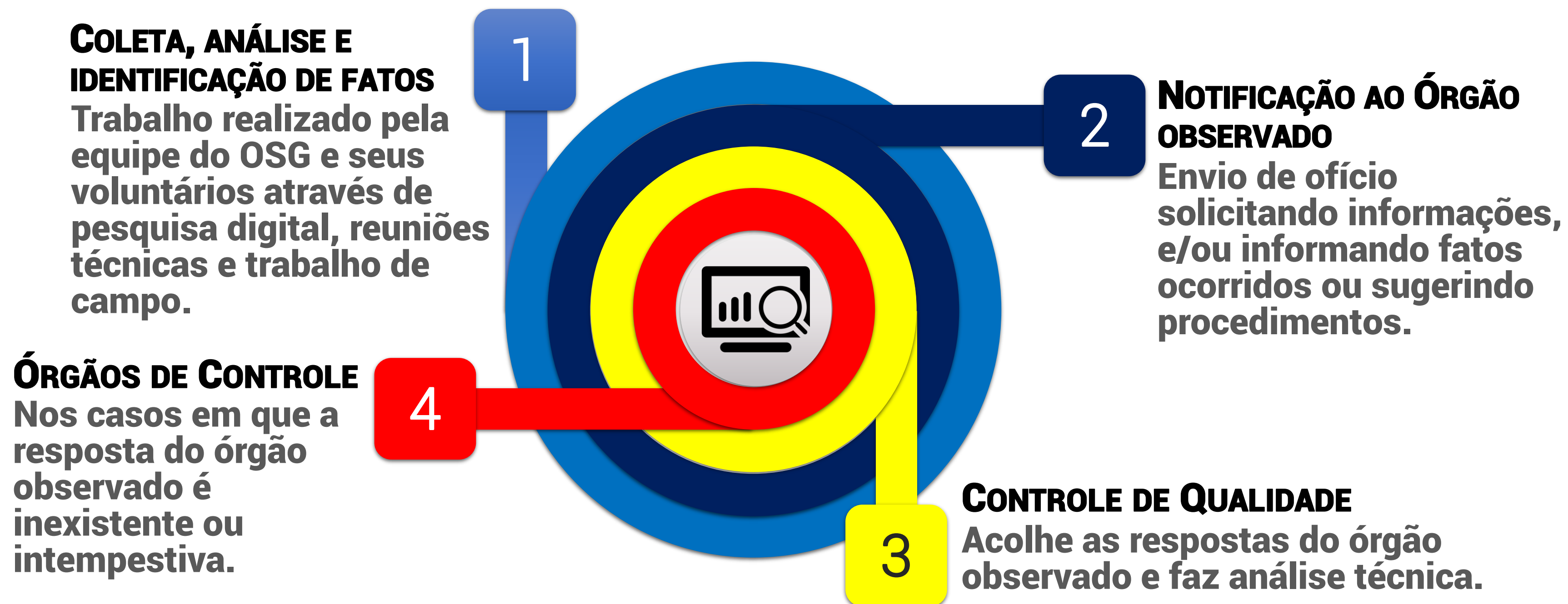
EDUCAÇÃO FISCAL

- Palestras
- Feirão do Imposto
- Semana da cidadania
- Parcerias institucionais



COMO O OSG ANALISA UM PREGÃO ELETRÔNICO?

Veja a metodologia adotada pelos OS's para a análise dos PE's.



PREGÃO ELETRÔNICO

Estatística

O que analisamos no
Quadrimestre 2019/03
(set/out/nov/dez)

EU AMO GUAÍBA. Campanha pela
valorização do município.



47

HOMOLOGADOS

04 para Guaíba
43 outros munic.

Valor de Referência: R\$ 1.595.341,46
Valor Homologado: R\$ 1.340.322,54
Diferença: R\$ 255.018,92

Valor de Referência: R\$ 26.400,00
Valor Homologado: R\$ 26.350,00
Diferença: R\$ 50,00

5

CANCELADOS

52

Total no
Quadrimestre

PREGÃO ELETRÔNICO

Por Secretarias

Dados dos Pregões
Eletrônicos por Secretarias

Secretaria	Qtd.	Valor de Referência	Valor Homologado	Diferença
▶ Saúde	18	R\$ 655.268,26	R\$ 506.253,78	R\$ 149.014,48
▶ Assist. Social	4	R\$ 143.070,49	R\$ 126.581,40	R\$ 16.489,09
▶ Administração	4	R\$ 86.500,03	R\$ 74.284,56	R\$ 12.215,47
▶ Turismo	7	R\$ 48.540,61	R\$ 35.943,63	R\$ 12.596,98
▶ Várias Secretarias	8	R\$ 152.977,61	R\$ 149.740,46	R\$ 3.237,15
▶ Obras	2	R\$ 99.400,00	R\$ 96.300,00	R\$ 3.100,00
▶ Mob. Urbana	4	R\$ 409.584,46	R\$ 351.218,71	R\$ 58.365,75
Total		R\$ 1.595.341,46	R\$ 1.340.322,54	R\$ 255.018,92

OSG EM AÇÃO

Semana Farroupilha

Secretaria de Turismo

 Shows Musicais	R\$ 211.040,00	 Gradil	R\$ 1.731,00
 Segurança Patrimonial	R\$ 8.736,57	 Pirâmides (2)	R\$ 17.550,00
 Material Gráfico	R\$ 2.072,00	 Pavilhão	R\$ 18.845,00
 Estantes	R\$ 4.883,00	 Palanque	R\$ 3.799,00
 Som	R\$ 38.835,00	 Tablado	R\$ 21.254,00
 Palco	R\$ 4.812,00	 Banheiros (40)	R\$ 12.200,00
 Arquibancada	R\$ 5.200,00	Total	R\$ 350.957,57

PE141/2019

Campeonato de Skate	R\$ 3.649,99
INEXIBILIDADE DE LICITAÇÃO 015/2019	
Aniversário do Município e festa campeira, artística e cultural	R\$ 19.900,00
INEXIBILIDADE DE LICITAÇÃO 016/2019	
Festividade de Natal	R\$ 28.500,99
INEXIBILIDADE DE LICITAÇÃO 013/2019	
Baile concurso municipal de Prenda e Peão Farroupilha	R\$ 4.000,00
CONCORRÊNCIA 006/2019	
Reforma coberturas e iluminação Ginásio Coelhão	R\$ 499.673,54

ESPETÁCULO DO CIPRESTE AO PIRATINI

Figurinos	R\$ 2.280,00
Artistas	R\$ 3.900,00
Material Gráfico	R\$ 507,00
Libras	R\$ 1.400,00
Palco	R\$ 11.110,00
Som	R\$ 19.080,00
Diárias (4)	R\$ 2.743,04
Total	R\$ 41.020,04

OSG EM AÇÃO

Ofícios

Ofícios encaminhados no
Quadrimestre 2019/03

 Ação Comunitária	01	 Saúde	02
 Adm. e Rec. Humanos	02	 Turismo	02
 Meio Ambiente	06	 Trabalho e Desenv.	01
 Assistência Social	01	 Fiscalização de Contr.	01
 Educação	01	 Câmara de Vereadores	01
 Mobilidade Urbana	03	 Corsan	01
 Obras	04	 Diversos	03
 Hab. e Desenv.	02	Total	31

OSG EM AÇÃO

Limpeza Urbana

Análise atualizada do
Contrato 183/2018 ref. ao
Edital 087/2018.

DESCRIÇÃO DO SERVIÇO	R\$ MENSAL	R\$ PREVISTO
ROÇADA MECÂNICA COM REMOÇÃO DE RESÍDUOS	68.366,38	66.000,00
LIMPEZA E CONSERVAÇÃO DE PRAÇAS, PRAIAS	25.306,48	20.000,00
RASPAGEM	8.780,55	8.800,00
CAPINA MECANIZADA	15.187,54	15.200,00
CAPINA MANUAL	60.767,37	60.840,00
MÃO DE OBRA ESPECIALIZADA	17.800,00	21.370,80
OPERAÇÃO DE ECOPONTOS	35.772,00	45.528,00
VARREÇÃO MANUAL	61.979,11	65.328,00
LIMPEZA E CONSERVAÇÃO DE AJARDINADOS	35.002,00	35.002,00
PLANTIO DE GRAMA	16.710,00	16.710,00
PLANTIO DE MUDAS ORNAMENTAIS	9.120,00	9.120,00
PINTURA DE GUIAS	18.027,90	27.000,00
TOTAL GERAL	372.819,33	396.541,72

Do total dos valores previstos do referido contrato, os serviços destacados na tabela ao lado correspondem a **35,23% do valor total do contrato.**

**Valor total do contrato:
R\$ 396.541,72**

**Valores em destaque na tabela:
R\$ 139.710,48**



OSG EM AÇÃO

PPP Aracruz-CMPC-PM

Análise da Lei 2346/2008 que viabiliza o projeto de expansão da produção de celulose da unidade industrial da CMPC em Guaíba

LEI Nº 2346/2008

AUTORIZA O MUNICÍPIO DE GUAÍBA A CELEBRAR PARCERIA COM A EMPRESA ARACRUZ CELULOSE S.A., PARA VIABILIZAR O PROJETO DE EXPANSÃO DA PRODUÇÃO DE CELULOSE DA SUA UNIDADE INDUSTRIAL NO MUNICÍPIO E DE EMPREENDIMENTOS VOLTADOS À EXPLORAÇÃO FLORESTAL E DÁ OUTRAS PROVIDÊNCIAS.

Ofício Circular Nº 083/2019, de 26/12/2019.
Para: Prefeitura Municipal, CMPC, Câmara de Vereadores, PGM, Ministério Público e TCE.

Conteúdo:

Após análise, o OSG encaminhou mais de 30 questionamentos aos referidos órgãos.

Situação atual:

De todos os órgãos oficiados apenas a PGM (Procuradoria Geral do Município) encaminhou 2 anexos da PPP contendo o andamento das desapropriações.

Próximas ações:

Aprofundamento da análise.

OSG EM AÇÃO

IX Conferência Municipal de Assistência Social



Tema:
Assistência Social, direito do povo
com financiamento público e
participação social



OSG EM AÇÃO

Promotoria de Justiça de Guaíba



Apresentação do Relatório
Quadrimestral 2019/02



OSG EM AÇÃO

Dia Internacional do Voluntário



Confraternização dos voluntários marcou a tarde do dia 05/12/19 na sede social do Rotary Club Guaíba





4o TRIMESTRE
ORÇAMENTO 2020

OSG EM AÇÃO

Análise Financeira



OSG EM AÇÃO

Análise Financeira



4o TRIMESTRE ORÇAMENTO 2020



RECEITAS		Meses		Dias uteis	
Ano	Orçado	Recebido	12	260	%
2015	193.069.760,00	181.377.318,56	15.114.776,55	697.605,07	-
2016	200.179.440,00	203.360.032,49	16.946.669,37	782.153,97	12,12%
2017	202.659.300,00	204.310.078,03	17.025.839,84	785.807,99	0,47%
2018	202.086.991,00	219.145.411,45	18.262.117,62	842.866,97	7,26%
2019	228.329.320,00	245.314.090,54	20.442.840,88	943.515,73	11,94%
2020	277.569.689,00	64.803.054,16	21.601.018,05	996.970,06	5,67%

DESPESAS - TOTAIS		Meses		Dias uteis	
Ano	Orçado	Pagamentos	12	260	%
2015		249.155.870,52	20.762.989,21	958.291,81	-
2016		275.857.886,48	22.988.157,21	1.060.991,87	10,72%
2017		274.674.807,36	22.889.567,28	1.056.441,57	-0,43%
2018		274.373.689,42	22.864.474,12	1.055.283,42	-0,11%
2019		293.338.226,50	24.444.852,21	1.128.223,95	6,91%
2020		89.834.226,45	29.944.742,15	1.382.065,02	22,50%

FLUXO DE CAIXA CALCULADO					
Ano	Orçado	Recebido	Despesas	Deficit	%
2015		181.377.318,56	249.155.870,52	-67.778.551,96	-37,37%
2016		203.360.032,49	275.857.886,48	-72.497.853,99	-35,65%
2017		204.310.078,03	274.674.807,36	-70.364.729,33	-34,44%
2018		219.145.411,45	274.373.689,42	-55.228.277,97	-25,20%
2019		245.314.090,54	293.338.226,50	-48.024.135,96	-19,58%
2020		64.803.054,16	89.834.226,45	-25.031.172,29	-38,63%
Em 2020 - Geramos 52.31% do deficit de 2019 em 65 dias				52,12%	

DESPESAS - PMG		Meses		Dias uteis	
Ano	Orçado	Pagamentos	12	260	%
2015	185.048.335,00	184.713.870,52	15.392.822,54	710.437,96	-
2016	190.532.840,00	194.734.886,48	16.227.907,21	748.980,33	5,43%
2017	193.981.300,00	195.932.807,36	16.327.733,95	753.587,72	0,62%
2018	191.149.833,00	204.601.689,42	17.050.140,79	786.929,57	4,42%
2019	217.157.713,00	230.144.457,50	19.178.704,79	885.170,99	12,48%
2020	264.309.689,00	74.014.617,54	24.671.539,18	1.138.686,42	28,64%

Fonte de dados

<https://camaraguaiba.atende.net/?pg=transparencia#!/grupo/2/item/13/tipo/1>

<https://guaiba.atende.net/?pg=transparencia#!/grupo/2/item/1/tipo/1>

DESPESAS - CAMARA VEREADORES		Meses		Dias uteis	
Ano	Orçado	Pagamentos	12	260	%
2015		6.730.000,00	560.833,33	25.884,62	-
2016		7.760.000,00	646.666,67	29.846,15	15,30%
2017		8.184.000,00	682.000,00	31.476,92	5,46%
2018		10.396.000,00	866.333,33	39.984,62	27,03%
2019	9.316.607,00	9.081.930,00	756.827,50	34.930,50	-12,64%
2020	13.260.000,00	2.291.649,16	763.883,05	35.256,14	0,93%

DESPESAS - GUAIBAPREV		Meses		Dias uteis	
Ano	Orçado	Pagamentos	12	260	%
2015		57.712.000,00	4.809.333,33	221.969,23	-
2016		73.363.000,00	6.113.583,33	282.165,38	27,12%
2017		70.558.000,00	5.879.833,33	271.376,92	-3,82%
2018		59.376.000,00	4.948.000,00	228.369,23	-15,85%
2019		54.111.839,00	4.509.319,92	208.122,46	-8,87%
2020	Estimado pelo ano 2019	13.527.959,75	4.509.319,92	208.122,46	0,00%

4º TRIMESTRE ORÇAMENTO 2020

MUNICÍPIO DE GUAÍBA - RS

Relatório de Gestão Fiscal

DEMONSTRATIVO SIMPLIFICADO DO RELATÓRIO DE GESTÃO FISCAL

Orçamentos Fiscal e da Seguridade Social

Período de Referência: Janeiro a Dezembro de 2019 / Bimestre Novembro-Dezembro

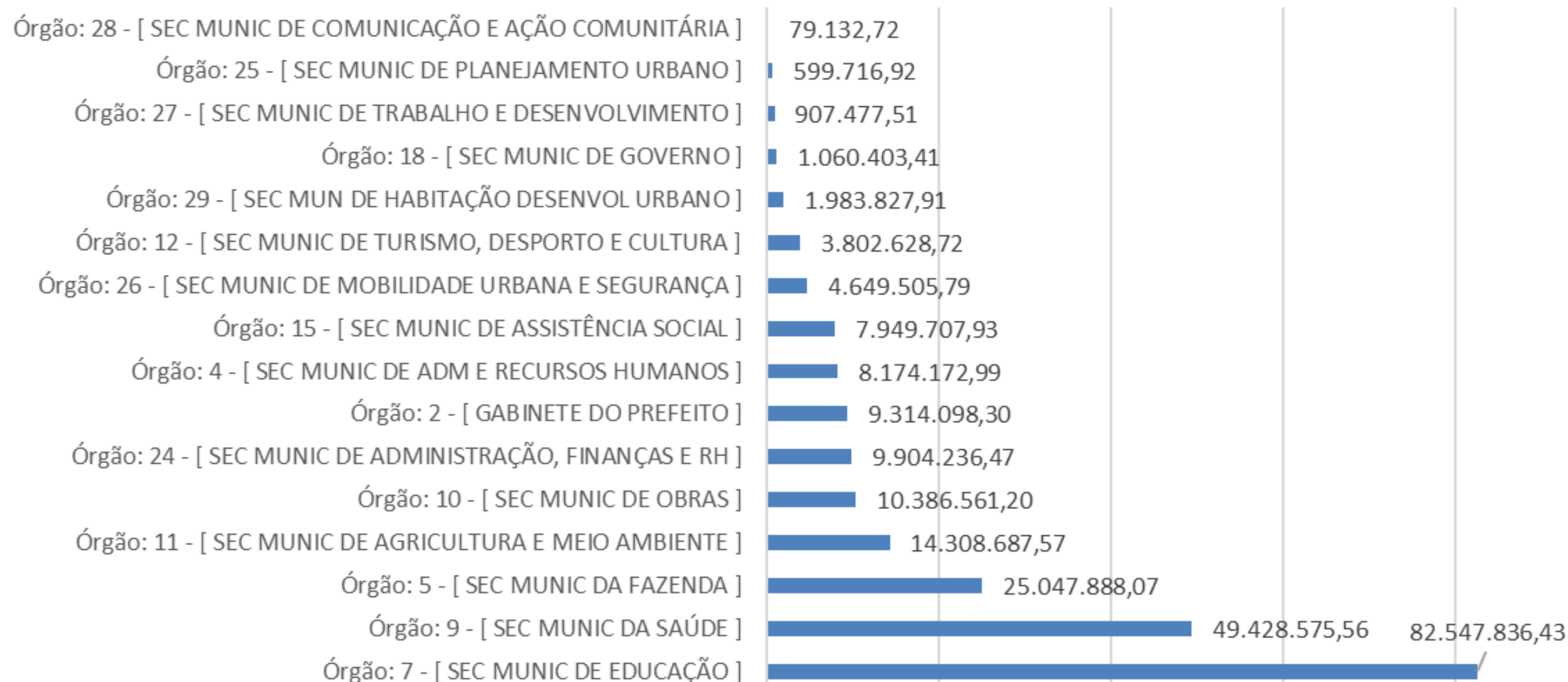
LRF, art. 48 - Anexo 6

R\$ 1,00

RECEITA CORRENTE LÍQUIDA	VALOR ATÉ 6º BIMESTRE	
Receita Corrente Líquida	270.861.698,78	
Receita Corrente Líquida Ajustada	270.381.698,78	
DESPESAS COM PESSOAL	VALOR	% SOBRE A RCL AJUSTADA
Despesa Total com Pessoal - DTP	134.840.122,46	49,87
Limite Máximo (incisos I, II e III, art. 20 da LRF)	146.006.117,34	54,00
Limite Prudencial (parágrafo único, art. 22 da LRF)	138.705.811,47	51,30
Limite de Alerta (inciso II do §1º do art. 59 da LRF)	131.405.505,61	48,60
DÍVIDA CONSOLIDADA	VALOR	% SOBRE A RCL
Dívida Consolidada Líquida	39.426.211,94	30,99
Limite Definido por Resolução do Senado Federal	325.034.038,54	120,00
GARANTIAS DE VALORES	VALOR	% SOBRE A RCL
Total das Garantias Concedidas	3.400.000,00	1,26
Limite Definido por Resolução do Senado Federal	86.675.743,61	22,00
OPERAÇÕES DE CRÉDITO	VALOR	% SOBRE A RCL
Operações de Crédito Internas e Externas	3.400.000,00	1,26
Limite Definido pelo Senado Federal para Operações de Crédito Externas e Internas	43.337.871,80	16,00
Operações de Crédito por Antecipação da Receita	0,00	0,00
Limite Definido pelo Senado Federal para Operações de Crédito por Antecipação da Receita	18.960.318,91	7,00
RESTOS A PAGAR	RESTOS A PAGAR EMPENHADOS E NÃO LIQUIDADOS DO EXERCÍCIO	DISPONIBILIDADE DE CAIXA LÍQUIDA (APÓS A INSCRIÇÃO EM RESTOS A PAGAR NÃO PROCESSADOS DO EXERCÍCIO)
Valor Total	0,00	21.523.318,50

4º TRIMESTRE ORÇAMENTO 2020

Gastos Secretarias



OSG EM AÇÃO

Análise Financeira

4º TRIMESTRE ORÇAMENTO 2020

	Orçado	Liquidado	Resultado	%
DESPESAS PREFEITURA MUNICIPAL DE GUAIBA	217.157.713,00	230.144.457,50	- 12.986.744,50	78,46%
DESPESAS CAMARA MUNICIPAL DE GUAIBA	10.567.463,88	9.081.930,00	1.485.533,88	3,10%
DESPESAS COM GUAIBAPREV		54.111.839,64		18,45%
TOTAL	227.725.176,88	293.338.227,14	(11.501.210,62)	-5,05%




SECRETÁRIAS ADMINISTRAÇÃO PÚBLICA

	Valor	%
SECRETÁRIAS ADMINISTRAÇÃO PÚBLICA	120.264.723,94	41,00%
Órgão: 5 - [SEC MUNIC DA FAZENDA]	25.047.888,07	8,54%
Órgão: 24 - [SEC MUNIC DE ADMINISTRAÇÃO, FINANÇAS E RH]	9.904.236,47	3,38%
Órgão: 2 - [GABINETE DO PREFEITO]	9.314.098,30	3,18%
Órgão: 4 - [SEC MUNIC DE ADM E RECURSOS HUMANOS]	8.174.172,99	2,79%
Órgão: 29 - [SEC MUN DE HABITAÇÃO DESENVOL URBANO]	1.983.827,91	0,68%
Órgão: 18 - [SEC MUNIC DE GOVERNO]	1.060.403,41	0,36%
Órgão: 27 - [SEC MUNIC DE TRABALHO E DESENVOLVIMENTO]	907.477,51	0,31%
Órgão: 25 - [SEC MUNIC DE PLANEJAMENTO URBANO]	599.716,92	0,20%
Órgão: 28 - [SEC MUNIC DE COMUNICAÇÃO E AÇÃO COMUNITÁRIA]	79.132,72	0,03%
DESPESAS CAMARA MUNICIPAL DE GUAIBA	9.081.930,00	3,10%
DESPESAS COM GUAIBAPREV	54.111.839,64	18,45%



SECRETÁRIAS VOLTADAS À COMUNIDADE

	Valor	%
SECRETÁRIAS VOLTADAS À COMUNIDADE	173.073.503,20	59,00%
Órgão: 7 - [SEC MUNIC DE EDUCAÇÃO]	82.547.836,43	35,87%
Órgão: 9 - [SEC MUNIC DA SAÚDE]	49.428.575,56	21,48%
Órgão: 11 - [SEC MUNIC DE AGRICULTURA E MEIO AMBIENTE]	14.308.687,57	6,22%
Órgão: 10 - [SEC MUNIC DE OBRAS]	10.386.561,20	4,51%
Órgão: 15 - [SEC MUNIC DE ASSISTÊNCIA SOCIAL]	7.949.707,93	3,45%
Órgão: 26 - [SEC MUNIC DE MOBILIDADE URBANA E SEGURANÇA]	4.649.505,79	2,02%
Órgão: 12 - [SEC MUNIC DE TURISMO, DESPORTO E CULTURA]	3.802.628,72	1,65%



OSG EM AÇÃO

Análise Financeira

4º TRIMESTRE ORÇAMENTO 2020

SECRETÁRIAS VOLTADAS À COMUNIDADE		
	173.073.503,20	59,00%
Órgão: 7 - [SEC MUNIC DE EDUCAÇÃO]	82.547.836,43	35,87%
Órgão: 9 - [SEC MUNIC DA SAÚDE]	49.428.575,56	21,48%
Órgão: 11 - [SEC MUNIC DE AGRICULTURA E MEIO AMBIENTE]	14.308.687,57	6,22%
Órgão: 10 - [SEC MUNIC DE OBRAS]	10.386.561,20	4,51%
Órgão: 15 - [SEC MUNIC DE ASSISTÊNCIA SOCIAL]	7.949.707,93	3,45%
Órgão: 26 - [SEC MUNIC DE MOBILIDADE URBANA E SEGURANÇA]	4.649.505,79	2,02%
Órgão: 12 - [SEC MUNIC DE TURISMO, DESPORTO E CULTURA]	3.802.628,72	1,65%



	Liquidado/19	Orçado/20	%
Órgão: 7 - [SEC MUNIC DE EDUCAÇÃO]	82.547.836,43	87.919.735,33	6,51%
Ação: 8021 - [FUNCIONAMENTO DA EDUCAÇÃO]	66.352.798,46	70.409.886,00	6,1%
Ação: 8022 - [EDUCAÇÃO ESPECIAL]	8.029.291,30	4.197.490,30	-47,7%
Ação: 8016 - [BENEFÍCIOS AO SERVIDOR DA EDUCAÇÃO]	4.745.030,94	5.474.000,00	15,4%
Ação: 8019 - [REPASSE TRIMESTRAL]	1.165.440,02	1.761.600,00	51,2%
Ação: 8018 - [ALIMENTAÇÃO ESCOLAR]	1.045.559,74	1.060.074,00	1,4%
Ação: 8020 - [TRANSPORTE ESCOLAR]	1.009.366,94	1.453.490,00	44,0%
Ação: 7003 - [CONSTRUÇÃO, AMPLIAÇÃO E REFORMA ESCOLAS]	123.411,03	3.439.147,03	2686,7%
Ação: 8017 - [FORMAÇÃO DE RECURSOS HUMANOS]	76.938,00	124.048,00	61,2%

	Liquidado/19	Orçado/20	%
Órgão: 9 - [SEC MUNIC DA SAÚDE]	49.428.575,56	55.456.615,39	12,20%
Ação: 8003 - [FUNCIONAMENTO SMS]	19.823.854,06	1.856.000,00	-90,6%
Ação: 8005 - [PRONTO ATENDIMENTO]	16.149.870,16	15.020.243,21	-7,0%
Ação: 8007 - [UNIDADE BÁSICA DE SAÚDE]	3.952.654,30	15.486.886,96	291,8%
Ação: 8006 - [SAÚDE MENTAL]	2.312.789,04	5.846.034,00	152,8%
Ação: 8009 - [SAMU/SALVAR]	2.180.638,59	2.182.620,00	0,1%
Ação: 7002 - [CONST. HOSPITAL E INVESTIMENTOS INFRAEST]	1.304.376,30	1.250.873,48	-4,1%
Ação: 8010 - [FARMÁCIA BÁSICA]	1.060.902,78	1.846.876,74	74,1%
Ação: 8008 - [ESTRATÉGIA SAÚDE DA FAMÍLIA]	1.008.126,01	2.806.481,00	178,4%
Ação: 8011 - [VIGILÂNCIA EM SAÚDE]	910.890,64	3.295.100,00	261,7%
Ação: 8013 - [CENTRO DE ESPECIALIDADES]	721.858,53	5.083.080,00	604,2%
Ação: 8015 - [APOIO AO COMUSA]	1.505,31	42.000,00	2690,1%
Ação: 8004 - [CAPACITAÇÃO SMS]	1.109,84	64.300,00	5693,6%
Ação: 8014 - [MATERNIDADE]	-	133.120,00	-
Ação: 8196 - [MANUTENÇÃO FISIOLÓGICA/HIPERTENSÃO]	-	279.440,00	-
Ação: 8197 - [MANUTENÇÃO SAE/DST - SERVIÇOS ATEN.]	-	263.560,00	-

OSG EM AÇÃO

Análise Financeira

4º TRIMESTRE ORÇAMENTO 2020

	Liquidado/19	Orçado/20	%
Órgão: 11 - [SEC MUNIC DE AGRICULTURA E MEIO AMBIENTE]	14.308.687,57	16.472.636,74	15,12%
Ação: 8101 - [COLETA DE LIXO E DESTINO FINAL RESÍDUOS]	7.403.719,50	7.600.000,00	2,7%
Ação: 8102 - [LIMPEZA URBANA]	4.932.408,34	6.000.000,00	21,6%
Ação: 8095 - [FUNCIONAMENTO AGRIC. E MEIO AMBIENTE]	1.093.442,40	1.270.264,00	16,2%
Ação: 8097 - [FUNCIONAMENTO DIRETORIA SMAMA]	743.924,48	856.336,00	15,1%
Ação: 8107 - [INCENTIVO AOS PRODUTORES RURAIS]	57.293,12	62.400,00	8,9%
Ação: 8105 - [BEM ESTAR ANIMAL]	55.383,50	72.040,00	30,1%
Ação: 8098 - [CAPACITAÇÃO DIRETORIA SMAMA]	13.243,15	13.870,00	4,7%
Ação: 8100 - [REVITALIZAÇÃO ÁREAS PÚBLICAS]	3.817,00	533.486,74	13876,6%
Ação: 8109 - [PROTEÇÃO E CONSERVAÇÃO AMBIENTAL]	2.775,94	35.000,00	1160,8%
Ação: 8096 - [CAPACITAÇÃO SECRETARIA AGRIC. M. AMBIENT]	1.382,07	5.000,00	261,8%
Ação: 8103 - [EDUCAÇÃO AMBIENTAL]	926,24	1.040,00	12,3%
Ação: 8104 - [RECUPERAÇÃO DE ÁREAS DEGRADADAS]	371,83	14.000,00	3665,2%
Ação: 7017 - [INSTALAÇÃO DE LIXEIRAS]	-	-	
Ação: 8099 - [RESTAURAÇÃO VEGETAÇÃO NATIVA]	-	2.000,00	
Ação: 8106 - [AUXÍLIO AOS POVOS TRADICIONAIS]	-	-	
Ação: 8108 - [INCENTIVO A FEIRAS DO MUNICÍPIO]	-	-	
Ação: 8170 - [FUMDER - FUNDO MUN. DESENV. RURAL]	-	7.200,00	

	Liquidado/19	Orçado/20	%
Órgão: 10 - [SEC MUNIC DE OBRAS]	10.386.561,20	28.332.303,00	172,78%
Ação: 8126 - [REGULARIZAÇÃO DE SANEAMENTO]	4.308.249,16	4.877.040,00	13,2%
Ação: 8133 - [MANUTENÇÃO DE VIAS E ESTRADAS]	3.141.204,84	2.923.048,00	-6,9%
Ação: 8123 - [FUNCIONAMENTO SECRETARIA DE OBRAS]	1.313.783,99	1.473.857,00	12,2%
Ação: 8125 - [MANUTENÇÃO DA ENGENHARIA]	784.593,84	964.044,00	22,9%
Ação: 8127 - [BRILHA GUAIBA]	297.950,86	804.040,00	169,9%
Ação: 8128 - [PAVIMENTANDO CAMINHOS]	248.605,91	17.004.160,00	6739,8%
Ação: 8130 - [FUNCIONAMENTO DIRETORIA DE PROJETOS]	163.786,16	-	-100,0%
Ação: 8129 - [MANUTENÇÃO DO CEMITÉRIO]	125.986,44	269.474,00	113,9%
Ação: 8132 - [CONTRAPARTIDA PARA CAPTAÇÃO DE RECURSOS]	2.400,00	-	-100,0%
Ação: 8124 - [CAPACITAÇÃO SECRETARIA DE OBRAS]	-	4.160,00	
Ação: 8131 - [CAPACITAÇÃO DIRETORIA DE PROJETOS]	-	-	
Ação: 8171 - [PROMOVENDO ACESSIBILIDADE]	-	3.120,00	
Ação: 8172 - [ESTUDOS DE INTERVENÇÕES URBANAS]	-	3.120,00	
Ação: 8173 - [MANUTENÇÃO DE ESTRADAS E VIAS RURAIS]	-	2.080,00	
Ação: 8174 - [AMPLIAÇÃO E MELHORIAS DO SISTEMA DE INFR]	-	2.080,00	
Ação: 8175 - [APOIO A GESTÃO]	-	2.080,00	
Ação: 8182 - [FUNCIONAMENTO DAS COORDENADORIAS]	-	-	

1-Secretarias com maior nível de terceirização;

2-Ação 8128 – Secretaria de Obras contempla aplicação do empréstimo realizado em 2019.

OSG EM AÇÃO

Análise Financeira



4o TRIMESTRE ORÇAMENTO 2020



	Liquidado/19	Orçado/20	%
Órgão: 15 - [SEC MUNIC DE ASSISTÊNCIA SOCIAL]	7.949.707,93	9.808.790,00	23,39%
Ação: 8023 - [FUNCIONAMENTO DA SMAS]	3.705.471,35	1.418.308,00	-61,7%
Ação: 8027 - [PROG. DE ATEND A CRIANÇA/ADOLESCENTE]	1.934.109,44	2.871.680,00	48,5%
Ação: 7012 - [MANUTENÇÃO DO CRAS ZONA SUL]	423.280,18	-	-100,0%
Ação: 8038 - [MANUTENÇÃO DO CRAS SEMENTE DO AMANHA PSB]	391.318,68	973.684,00	148,8%
Ação: 8026 - [FUNCIONAMENTO DO CONSELHO TUTELAR]	321.864,62	524.604,00	63,0%
Ação: 8032 - [ASSISTÊNCIA COMUNITÁRIA]	246.322,84	504.358,00	104,8%
Ação: 8033 - [BENEFICIOS EVENTUAIS]	244.247,47	278.000,00	13,8%
Ação: 8037 - [CADUNICO E GESTÃO BOLSA FAMILIA - BL GBF]	209.259,89	173.140,00	-17,3%
Ação: 8035 - [PROGRAMA DE ATENDIMENTO AO IDOSO]	143.213,39	197.272,00	37,7%
Ação: 7005 - [CONSTRUÇÃO/MANITENÇÃO CASA ACOLHIMENTO]	131.973,38	921.248,00	598,1%
Ação: 103 - [APOIO E DEFESA À CRIANÇA E ADOLESCENTE]	85.000,00	51.040,00	-40,0%
Ação: 7010 - [SERVIÇO DE CONVIVÊNCIA E FORT. VÍNCULOS]	53.776,62	-	-100,0%
Ação: 8039 - [APOIO E DEFESA À CRIANÇA E ADOLESCENTE]	17.559,65	1.040,00	-94,1%
Ação: 7014 - [PROTEÇÃO SOCIAL BASICA]	10.975,96	132.000,00	1102,6%
Ação: 7007 - [PROG. DE APRIMORAMENTO GESTÃO]	9.653,26	-	-100,0%
Ação: 8041 - [MANUTENÇÃO DA DEFESA CIVIL]	6.450,00	130.000,00	1915,5%
Ação: 8024 - [CAPACITAÇÃO DE PESSOAL DA SMAS]	6.054,44	-	-100,0%
Ação: 8029 - [APOIO AO CMAS]	3.639,60	26.020,00	614,9%
Ação: 8031 - [APOIO AO COMAD]	1.680,00	4.992,00	197,1%
Ação: 7009 - [PROGRAMA FEAS/PEAS]	1.493,10	-	-100,0%
Ação: 8028 - [APOIO AO COMDICA]	1.350,22	4.368,00	223,5%
Ação: 7022 - [MANUTENÇÃO PROGRAMA AQUIS. ALIMENTOS]	1.013,84	-	-100,0%
Ação: 102 - [APOIO ENTIDADES ASSISTENCIAIS]	-	357.200,00	
Ação: 104 - [APOIO NO COMBATE AS DROGAS]	-	1.040,00	
Ação: 105 - [APOIO AO IDOSO]	-	5.000,00	
Ação: 6040 - [APOIO NO COMBATE ÀS DROGAS]	-	-	
Ação: 7004 - [CONSTRUÇÃO, OBRAS, REFORMAS E CONS. PRED]	-	84.024,00	
Ação: 7008 - [PROGRAMA ACESSUAS]	-	-	
Ação: 7011 - [MANUTENÇÃO CREAS]	-	52.000,00	
Ação: 7023 - [MANUTENÇÃO PROGRAMA CRIANÇA FELIZ]	-	155.200,00	
Ação: 8025 - [APOIO AO CONSELHO DO IDOSO]	-	5.200,00	
Ação: 8030 - [APOIO AO CODIM]	-	4.500,00	
Ação: 8036 - [PROGRAMA DE ASSISTENCIA AO DEFICIENTE]	-	4.930,00	
Ação: 8040 - [APOIO NO COMBATE ÀS DROGAS]	-	-	
Ação: 8176 - [APOIO AO COMDE]	-	2.288,00	
Ação: 101 - [APOIO ASSIST A PESSOA COM DEFICIENCIA]	-	2.230,00	
Ação: 8195 - [MANUTENÇÃO DO CRAS DA ZONA SUL]	-	917.184,00	
Ação: 8198 - [MANUTENÇÃO PROGRAMA AQUIS. ALIMEN]	-	6.240,00	

OSG EM AÇÃO

Análise Financeira



4o TRIMESTRE ORÇAMENTO 2020



	Liquidado/19	Orçado/20	%
Órgão: 26 - [SEC MUNIC DE MOBILIDADE URBANA E SEGURANÇA]	4.649.505,79	6.572.156,42	41,35%
Ação: 8146 - [FUNC. E MANUT. FISCALIZAÇÃO]	1.791.432,50	2.035.782,00	13,64%
Ação: 8143 - [FUNCIONAMENTO SEC. MOBILIDADE/ SEGURANÇA]	1.112.382,79	1.201.728,00	8,03%
Ação: 8147 - [MODERNIZAÇÃO DA FROTA OFICIAL]	1.074.907,87	1.593.780,00	48,27%
Ação: 8150 - [FUNCIONAMENTO DEPTO TRANSPORTES]	319.805,89	372.788,00	16,57%
Ação: 8148 - [MODERNIZAÇÃO E CONSERV VIÁRIA MUNICIPAL]	172.863,89	545.250,42	215,42%
Ação: 8050 - [MANUTENÇÃO DO CORPO DE BOMBEIROS]	163.836,49	390.608,00	138,41%
Ação: 8154 - [APOIO AO GGI-M]	7.950,00	128.960,00	1522,14%
Ação: 8149 - [EDUCANDO AS FUTURAS GERAÇÕES]	3.582,12	78.160,00	2081,95%
Ação: 8151 - [CAPACITAÇÃO DEPTO TRANSPORTES]	1.868,40	5.660,00	202,93%
Ação: 8144 - [CAPACITAÇÃO SEC. MOBILIDADE]	875,84	5.200,00	493,72%
Ação: 7020 - [PLANO DE MOBILIDADE URBANA]	-	2.080,00	
Ação: 8145 - [CAACITAÇÃO AGENTES DE TRÂNSITO]	-	5.200,00	
Ação: 8152 - [MANUTENÇÃO VIDEOMONITORAMENTO]	-	192.400,00	
Ação: 8153 - [APOIO AO COMSEC]	-	4.160,00	
Ação: 8155 - [APOIO AO COMBATE A VIOLÊNCIA]	-	5.200,00	
Ação: 8156 - [INCENTIVO MORADIA BM E PC]	-	1.040,00	
Ação: 8157 - [CERCAMENTO ELETRÔNICO]	-	4.160,00	

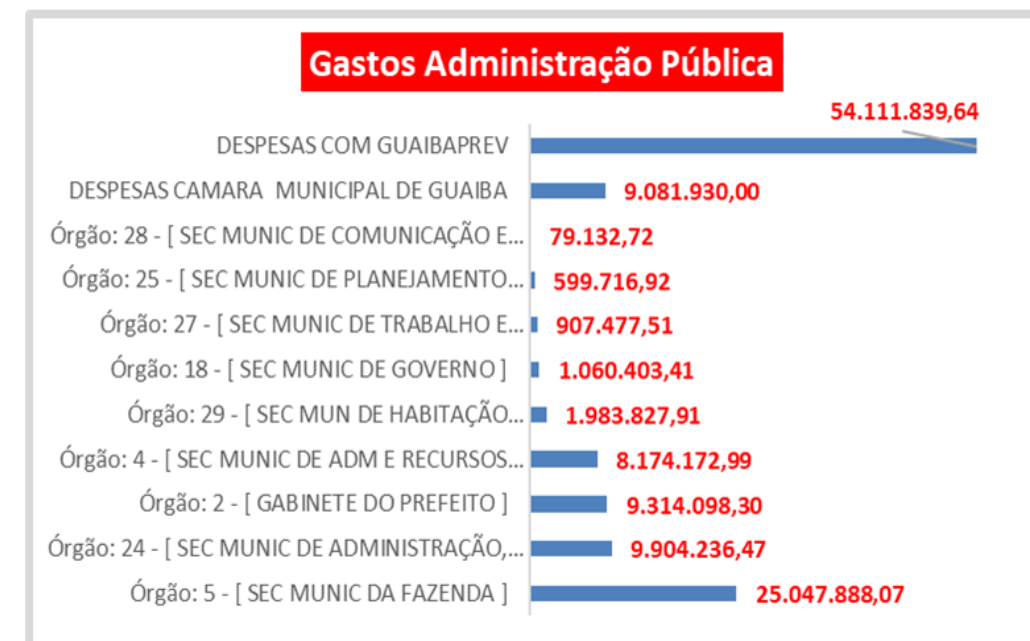
	Liquidado/19	Orçado/20	%
Órgão: 12 - [SEC MUNIC DE TURISMO, DESPORTO E CULTURA]	3.802.628,72	5.470.384,74	43,86%
Ação: 8074 - [FUNCIONAMENTO SETUDEC]	1.487.512,90	1.492.740,00	0,4%
Ação: 8088 - [FUNCIONAMENTO DIRETORIA ESPORTES]	562.400,42	631.570,00	12,3%
Ação: 8084 - [CONSOLIDAR IDENTIDADE FARROUPILHA]	353.552,66	378.240,00	7,0%
Ação: 8090 - [BIBLIOTECA PÚBLICA]	326.057,24	662.240,00	103,1%
Ação: 8081 - [CULTURA POPULAR]	253.370,28	278.000,00	9,7%
Ação: 8079 - [CENA CULTURAL]	204.514,98	181.000,00	-11,5%
Ação: 8082 - [NOSSA CULTURA NOSSA GENTE]	146.421,44	275.280,00	88,0%
Ação: 8080 - [FOMENTO A LEITURA]	129.597,45	162.120,00	25,1%
Ação: 8091 - [CAMPEÕES DO AMANHÃ]	117.648,50	233.000,00	98,0%
Ação: 8094 - [EVENTOS ESPORTIVOS]	91.967,94	215.200,00	134,0%
Ação: 8087 - [TURISMO RELIGIOSO]	84.914,98	263.120,00	209,9%
Ação: 8168 - [MANUTENÇÃO DE ESPAÇOS ESPORTIVOS]	22.441,32	535.000,00	2284,0%
Ação: 8075 - [CAPACITAÇÃO SETUDEC]	6.447,94	5.998,00	
Ação: 8078 - [CULTURANDO]	5.900,00	11.376,74	
Ação: 8085 - [GUAIBA QUE QUEREMOS]	4.950,00	19.360,00	
Ação: 8086 - [ORLA DO GUAIBA EM MOVIMENTO]	3.326,78	27.620,00	
Ação: 7016 - [CONSTRUÇÃO, AMPL. E REFORMA PATRIMONIO]	1.064,38	80.200,00	
Ação: 8089 - [CAPACITAÇÃO DIRETORIA ESPORTES]	291,89	5.200,00	
Ação: 8076 - [IDENTIDADE CULTURAL]	247,62	10.000,00	
Ação: 8077 - [PARTICIPAÇÃO E TRANSPARÊNCIA]	-	-	
Ação: 8083 - [EDUCAÇÃO PATRIMONIAL]	-	-	
Ação: 8092 - [MELHOR IDADE]	-	2.080,00	
Ação: 8093 - [RENOVAR]	-	1.040,00	

OSG EM AÇÃO

Análise Financeira

4º TRIMESTRE ORÇAMENTO 2020

SECRETARIAS ADMINISTRAÇÃO PÚBLICA		
Órgão: 5 - [SEC MUNIC DA FAZENDA]	25.047.888,07	8,54%
Órgão: 24 - [SEC MUNIC DE ADMINISTRAÇÃO, FINANÇAS E RH]	9.904.236,47	3,38%
Órgão: 2 - [GABINETE DO PREFEITO]	9.314.098,30	3,18%
Órgão: 4 - [SEC MUNIC DE ADM E RECURSOS HUMANOS]	8.174.172,99	2,79%
Órgão: 29 - [SEC MUN DE HABITAÇÃO DESENVOL URBANO]	1.983.827,91	0,68%
Órgão: 18 - [SEC MUNIC DE GOVERNO]	1.060.403,41	0,36%
Órgão: 27 - [SEC MUNIC DE TRABALHO E DESENVOLVIMENTO]	907.477,51	0,31%
Órgão: 25 - [SEC MUNIC DE PLANEJAMENTO URBANO]	599.716,92	0,20%
Órgão: 28 - [SEC MUNIC DE COMUNICAÇÃO E AÇÃO COMUNITÁRIA]	79.132,72	0,03%
DESPESAS CAMARA MUNICIPAL DE GUAIBA	9.081.930,00	3,10%
DESPESAS COM GUAIBAPREV	54.111.839,64	18,45%



	Liquidado/19	Orçado/20	%
Órgão: 5 - [SEC MUNIC DA FAZENDA]	25.047.888,07	27.218.110,63	8,66%
Ação: 108 - [AMORTIZAÇÃO GUAIBAPREV]	16.686.965,93	15.080.854,80	-9,6%
Ação: 8999 - [RESERVA DE CONTINGÊNCIA]	-	3.135.696,83	
Ação: 107 - [AMORTIZAÇÃO E ENCARGOS DA DÍVIDA]	3.221.651,16	3.026.600,00	-6,1%
Ação: 8067 - [ADM. TRIBUTÁRIA, ARRECADAÇÃO E FISCALIZA]	1.272.195,65	1.673.395,00	31,5%
Ação: 106 - [PASEP]	2.020.269,26	1.517.260,00	-24,9%
Ação: 8068 - [CONTADORIA]	574.872,27	659.526,00	14,7%
Ação: 8065 - [FUNCIONAMENTO DA FAZENDA]	613.556,46	595.655,00	-2,9%
Ação: 8190 - [ADMINISTRAÇÃO FINANCEIRA]	179.274,78	561.020,00	212,9%
Ação: 8069 - [TESOUREARIA]	364.683,43	484.773,00	32,9%
Ação: 8199 - [Funcionamento FUNDAT]	-	250.000,00	
Ação: 8066 - [CENTRAL EMPRESARAL]	114.419,13	233.330,00	103,9%

1-Endividamento com GuaibaPrev ajustada em 2018/2019 – Ação 108;
2-Alto nível de comprometimento de nossa receita com a GuaibaPrev.

OSG EM AÇÃO

Análise Financeira



4º TRIMESTRE ORÇAMENTO 2020



	Liquidado/19	Orçado/20	%	< %	Contingencia /20
Órgão: 24 - [SEC MUNIC DE ADMINISTRAÇÃO, FINANÇAS E RH]	9.904.236,47	-	-100,00%		-
Ação: 108 - [AMORTIZAÇÃO GUAIBAPREV]	6.044.185,41				
Ação: 8056 - [MANUT. E FUNCION. VIGILÂNCIA PATRIMONIAL]	643.401,79				
Ação: 106 - [PASEP]	391.095,93				
Ação: 8067 - [ADM. TRIBUTÁRIA, ARRECADAÇÃO E FISCALIZA]	325.879,29				
Ação: 8061 - [BENEFÍCIOS AO SERVIDOR MUNICIPAL]	322.429,10				
Ação: 8072 - [FUNCIONAMENTO DO COMPRAS]	290.143,54				
Ação: 8058 - [ÁGUA, LUZ E TELEFONE]	275.215,61				
Ação: 8054 - [FUNCIONAMENTO DA ADMINISTRAÇÃO]	266.827,66				
Ação: 8059 - [FUNCIONAMENTO DO RECURSOS HUMANOS]	260.700,01				
Ação: 8068 - [CONTADORIA]	240.456,24				
Ação: 8065 - [FUNCIONAMENTO DA FAZENDA]	188.838,52				
Ação: 8064 - [MANUTENÇÃO DO SISTEMA INFORMÁTICA]	179.900,03				
Ação: 8062 - [FUNCIONAMENTO TECNOLOGIA DA INFORMAÇÃO]	136.201,20				
Ação: 8069 - [TESOURARIA]	77.952,60				
Ação: 107 - [AMORTIZAÇÃO E ENCARGOS DA DÍVIDA]	71.222,58				
Ação: 7015 - [MODERNIZAÇÃO PARQUE DE EQUIPAMENTOS]	55.399,00				
Ação: 8057 - [ALMOXARIFADO E PATRIMÔNIO]	55.388,88				
Ação: 8066 - [CENTRAL EMPRESARAL]	46.122,24				
Ação: 8053 - [PUBLICAÇÕES INSTITUCIONAIS]	21.929,04				
Ação: 8052 - [APOIO AOS CONSÓRCIOS]	10.259,40				
Ação: 8073 - [CAPACITAÇÃO DO COMPRAS]	688,40				
Ação: 8055 - [CAPACITAÇÃO DA ADMINISTRAÇÃO]	-				
Ação: 8060 - [CAPACITAÇÃO RECURSOS HUMANOS]	-				
Ação: 8063 - [CAPACITAÇÃO PESSOAL TI]	-				
Ação: 8070 - [ORÇAMENTO E PLANEJAMENTO]	-				
Ação: 8071 - [GESTÃO DE CONTRATOS]	-				
Ação: 8999 - [RESERVA DE CONTINGÊNCIA]	-				

Não Consta Orçamento 2020

OSG EM AÇÃO

Análise Financeira

4o TRIMESTRE ORÇAMENTO 2020

	Liquidado/19	Orçado/20	%
Órgão: 2 - [GABINETE DO PREFEITO]	9.314.098,30	9.212.872,00	-1,09%
Ação: 8051 - [EXIGÊNCIAS LEGAIS]	3.581.671,08	3.876.095,00	8,2%
Ação: 8045 - [FUNCIONAMENTO DA PROCURADORIA]	2.682.534,16	2.465.458,00	-8,1%
Ação: 8042 - [FUNCIONAMENTO GABINETE]	2.037.014,57	1.649.226,00	-19,0%
Ação: 8048 - [FUNCIONAMENTO CCI]	663.573,09	821.584,00	23,8%
Ação: 8180 - [FUNC.DIRETORIA DE AÇÃO COMUNITARIA]	273.371,38	299.109,00	9,4%
Ação: 8044 - [FUNCIONAMENTO JUNTA MILITAR]	71.038,49	80.600,00	13,5%
Ação: 8047 - [DESAPROPRIAÇÕES]	4.105,85	7.280,00	77,3%
Ação: 8043 - [CAPACITAÇÃO GABINETE]	701,76	3.120,00	344,6%
Ação: 8049 - [CAPACITAÇÃO CCI]	87,92	5.200,00	
Ação: 8181 - [CAPACIT DIRETORIA DE AÇÃO COMUNITARIA]	-	5.200,00	

	Liquidado/19	Orçado/20	%
Órgão: 4 - [SEC MUNIC DE ADM E RECURSOS HUMANOS]	8.174.172,99	12.114.385,55	48,20%
Ação: 8056 - [MANUT. E FUNCION. VIGILÂNCIA PATRIMONIAL]	2.201.536,08	2.876.610,00	30,7%
Ação: 8061 - [BENEFÍCIOS AO SERVIDOR MUNICIPAL]	1.061.144,48	1.407.285,00	32,6%
Ação: 8059 - [FUNCIONAMENTO DO RECURSOS HUMANOS]	799.806,86	1.216.335,55	52,1%
Ação: 8072 - [FUNCIONAMENTO DO COMPRAS]	798.131,43	1.286.450,00	61,2%
Ação: 8058 - [ÁGUA, LUZ E TELEFONE]	650.088,96	751.040,00	15,5%
Ação: 8054 - [FUNCIONAMENTO DA ADMINISTRAÇÃO]	598.867,05	900.560,00	50,4%
Ação: 8064 - [MANUTENÇÃO DO SISTEMA INFORMÁTICA]	504.274,18	1.573.040,00	211,9%
Ação: 8062 - [FUNCIONAMENTO TECNOLOGIA DA INFORMAÇÃO]	426.621,05	639.960,00	50,0%
Ação: 8057 - [ALMOXARIFADO E PATRIMÔNIO]	361.948,75	653.085,00	80,4%
Ação: 8189 - [INFRAESTRUTURA E MANUTENÇÃO]	273.492,64	305.710,00	11,8%
Ação: 8191 - [PROTOCOLO GERAL]	233.575,01	195.730,00	-16,2%
Ação: 8052 - [APOIO AOS CONSÓRCIOS]	131.278,78	125.485,00	-4,4%
Ação: 8053 - [PUBLICAÇÕES INSTITUCIONAIS]	129.048,26	121.040,00	-6,2%
Ação: 8073 - [CAPACITAÇÃO DO COMPRAS]	3.688,50	7.210,00	95,5%
Ação: 8063 - [CAPACITAÇÃO PESSOAL TI]	583,04	5.200,00	791,9%
Ação: 8055 - [CAPACITAÇÃO DA ADMINISTRAÇÃO]	87,92	5.200,00	
Ação: 7015 - [MODERNIZAÇÃO PARQUE DE EQUIPAMENTOS]	-	39.245,00	
Ação: 8060 - [CAPACITAÇÃO RECURSOS HUMANOS]	-	5.200,00	

Além da compra de novo Sistema de informação pelo município, percebemos uma elevação substancial nas ações 8064 e 8062.

OSG EM AÇÃO

Análise Financeira



4o TRIMESTRE ORÇAMENTO 2020



	Liquidado/19	Orçado/20	%
Órgão: 29 - [SEC MUN DE HABITAÇÃO DESENVOL URBANO]	1.983.827,91	3.034.660,00	52,97%
Ação: 8187 - [FUNC DESENVOLVIMENTO URBANO]	1.057.543,71	1.529.560,00	44,63%
Ação: 8112 - [FUNCIONAMENTO DIRETORIA DE HABITAÇÃO]	477.884,74	721.840,00	51,05%
Ação: 8117 - [CADASTRO IMOBILIÁRIO]	417.399,46	513.520,00	23,03%
Ação: 8114 - [FUNDO MUNICIPAL DO PLANEJAMENTO]	31.000,00	115.855,00	273,73%
Ação: 7019 - [IMPLANTAÇÃO DE LOTES URBANIZADOS]	-	16.450,00	
Ação: 8113 - [CAPACITAÇÃO DIRETORIA DE HABITAÇÃO]	-	5.200,00	
Ação: 8115 - [REGULARIZAÇÃO FUNDIÁRIA]	-	20.800,00	
Ação: 8116 - [REGULARIZAÇÃO DE ÁREAS DO MUNICÍPIO]	-	16.795,00	
Ação: 8118 - [ATUALIZ. ELABORAÇÃO MAPAS TEMÁTICOS]	-	20.800,00	
Ação: 8119 - [EQUIPAR AREAS DO MUNICIPIO]	-	6.240,00	
Ação: 8120 - [SINALIZAÇÃO DE RUAS E AVENIDAS]	-	26.000,00	
Ação: 8122 - [REGULARIZAR AREAS IRREGULARES]	-	20.800,00	
Ação: 8133 - [MANUTENÇÃO DE VIAS E ESTRADAS]	-	11.440,00	
Ação: 8169 - [FUNDO MUNICIPAL MORRO JOSE LUTZENBERGER]	-	4.160,00	
Ação: 8188 - [CAPACIT DESENVOLVIMENTO URBANO]	-	5.200,00	

	Liquidado/19	Orçado/20	%
Órgão: 18 - [SEC MUNIC DE GOVERNO]	1.060.403,41	1.847.680,00	74,24%
Ação: 8185 - [FUNC. CAPTAÇÃO DE RECURSOS]	457.823,82	504.160,00	10,12%
Ação: 8134 - [FUNCIONAMENTO SECRETARIA DE GOVERNO]	237.737,05	429.760,00	80,77%
Ação: 8184 - [FISCALIZAÇÃO DE CONTRATOS]	200.183,02	208.740,00	4,27%
Ação: 8183 - [CONTROLE EXECUÇÃO ORÇAMENTARIA]	113.463,68	194.600,00	71,51%
Ação: 8132 - [CONTRAPARTIDA PARA CAPTAÇÃO DE RECURSOS]	50.000,00	500.000,00	900,00%
Ação: 8135 - [CAPACITAÇÃO SECRETARIA DE GOVERNO]	1.195,84	5.220,00	336,51%
Ação: 8186 - [CAPACITAÇÃO DE CAPTAÇÃO DE RECURSOS]	-	5.200,00	

	Liquidado/19	Orçado/20	%
Órgão: 27 - [SEC MUNIC DE TRABALHO E DESENVOLVIMENTO]	907.477,51	849.360,00	-6,40%
Ação: 8136 - [FUNCIONAMENTO SECRETARIA DO TRABALHO]	907.477,51	844.160,00	-6,98%
Ação: 8137 - [CAPACITAÇÃO SECRETARIA DO TRABALHO]	-	2.080,00	
Ação: 8138 - [INSTALAÇÃO AMPLIAÇÃO DE EMPREENDEMENTOS]	-	1.040,00	
Ação: 8139 - [EMPREGABILIDADE]	-	1.040,00	
Ação: 8140 - [INCENTIVO AO DESENVOLVIMENTO]	-	1.040,00	

OSG EM AÇÃO

Análise Financeira



4º TRIMESTRE ORÇAMENTO 2020



	Liquidado	Orçado	%
Órgão: 25 - [SEC MUNIC DE PLANEJAMENTO URBANO]	599.716,92	-	-100,00%
Ação: 8110 - [FUNCIONAMENTO SECRETARIA DO PLANEJAMENTO]	306.402,11	Não Consta Orçamento 2023	
Ação: 8112 - [FUNCIONAMENTO DIRETORIA DE HABITAÇÃO]	143.361,89		
Ação: 8117 - [CADASTRO IMOBILIÁRIO]	125.521,42		
Ação: 8114 - [FUNDO MUNICIPAL DO PLANEJAMENTO]	12.331,50		
Ação: 8119 - [EQUIPAR AREAS DO MUNICIPIO]	12.100,00		
Ação: 7019 - [IMPLANTAÇÃO DE LOTES URBANIZADOS]	-		
Ação: 8111 - [CAPACITAÇÃO SECRETARIA PLANEJAMENTO]	-		
Ação: 8113 - [CAPACITAÇÃO DIRETORIA DE HABITAÇÃO]	-		
Ação: 8115 - [REGULARIZAÇÃO FUNDIÁRIA]	-		
Ação: 8116 - [REGULARIZAÇÃO DE ÁREAS DO MUNICÍPIO]	-		
Ação: 8118 - [ATUALIZ. ELABORAÇÃO MAPAS TEMÁTICOS]	-		
Ação: 8120 - [SINALIZAÇÃO DE RUAS E AVENIDAS]	-		
Ação: 8122 - [REGULARIZAR AREAS IRREGULARES]	-		
Ação: 8133 - [MANUTENÇÃO DE VIAS E ESTRADAS]	-		
Ação: 8169 - [FUNDO MUNICIPAL MORRO JOSE LUTZENBERGER]	-		
	Liquidado/19		
Órgão: 28 - [SEC MUNIC DE COMUNICAÇÃO E AÇÃO COMUNITÁRIA]	79.132,72	-	-100,00%
Ação: 8141 - [FUNCIONAMENTO SECRETARIA DE COMUNICAÇÃO]	79.132,72		
Ação: 8142 - [CAPACITAÇÃO SEC. COMUNICAÇÃO E AÇÃO SOCI]	-		

OSG EM AÇÃO

Análise Financeira



4º TRIMESTRE ORÇAMENTO 2020



ANO	2019
DATA	RECEITA
08/01/2019	200.000,00
21/01/2019	730.970,00
20/02/2019	930.967,00
20/03/2019	930.967,00
15/04/2019	930.967,00
20/05/2019	930.967,00
19/06/2019	930.967,00
19/07/2019	930.967,00
20/08/2019	930.967,00
19/09/2019	930.967,00
18/10/2019	930.967,00
20/11/2019	930.967,00
20/12/2019	326.823,88
	10.567.463,88

CAMARA MUNICIPAL DE GUAÍBA	Liquidado/19	Orçado/20	%
	9.081.930,02	13.260.000,00	46,00%
Pessoal e encargos sociais	8.428.844,71	10.417.000,00	
Aplicação direta decorrente de operação entre órgãos, fund	584.949,98	1.910.000,00	
Investimentos	68.135,33	933.000,00	

CAMARA MUNICIPAL DE GUAÍBA - 2019	RECEITA		DESPESA		
	TRANSFERIDA	PREVISTO	LIQUIDADO		SALDO
Pessoal e encargos sociais		8.433.612,53	8.428.844,71	92,81%	4.767,82
Aplicação direta decorrente de operação entre órgãos, fund		792.583,21	584.949,98	6,44%	207.633,23
Investimentos		90.411,26	68.135,33	0,75%	22.275,93
	10.567.463,43	9.316.607,00	9.081.930,02	100,00%	234.676,98
Valores a serem devolvidos à PMG	SALDO	1.250.856,43	1.485.533,41		

ANO	2020
DATA	RECEITA
08/01/2020	250.000,00
20/01/2020	855.000,00
20/02/2020	1.105.000,00
20/03/2020	945.509,99
	3.155.509,99

CAMARA MUNICIPAL DE GUAÍBA - 2020	RECEITA		DESPESA		
	TRANSFERIDA	PREVISTO	LIQUIDADO		SALDO
Pessoal e encargos sociais		10.417.000,00	2.124.116,83	92,69%	8.292.883,17
Aplicação direta decorrente de operação entre órgãos, fund		1.910.000,00	149.940,33	6,54%	1.760.059,67
Investimentos		933.000,00	17.592,00	0,77%	915.408,00
	3.155.509,99	13.260.000,00	2.291.649,16	100,00%	10.968.350,84
Valores a serem devolvidos à PMG	SALDO	(10.104.490,01)	863.860,83		

OSG

Voluntariado

Que força de trabalho é esta composta pelos voluntários do OS?

O time de voluntários do OSG é composto por diversos profissionais que atuam em inúmeras áreas do conhecimento e que desejam o melhor para o nosso município. Com este foco em perspectiva, dedicam um pouco do seu tempo nesta missão:

O EXERCÍCIO DO CONTROLE SOCIAL

Agradecemos a todos os voluntários que a cada dia mais apuram o seu olhar buscando a otimização do uso dos recursos público!

**Indignar-se é importante!
Atitude é fundamental!**



NOSSOS apoadores

Eles foram além da indignação;
tomaram uma atitude!

SCHEID & SCHEID
CLÍNICA OFTALMOLÓGICA



VIATERRES
TRANSPORTES



FACJ
SERVICE

ambientaly
Inteligência para todas as fórmulas



CFC FLORA
Ensinando Valores



GAYA
SERVIÇOS FLORESTAIS LTDA.



Érico
RELOJOARIA E ÓTICA
RUA SÃO JOSÉ, 633 - CENTRO - GUAÍBA - RS
(51) 3480.2076



Associação dos
Contabilistas

Sicredi

Datateck

**Dr. Valter
Macedo Jr. &**
Odontologia Estética

Guaíba Tecnologia
INTERNET E CONECTIVIDADE

KAHLER
CONTABILIDADE
ASSESSORIA CONTÁBIL - FISCAL - FOLHA DE PAGAMENTO



SIMPLES
PINTURAS E REVESTIMENTOS INDUSTRIAIS

**MARCELO
PLOCHARSKI**
WEB DESIGNER

Roque
contabilidade
Roque Contabilidade & Cia Ltda
CRCRS-004923

João Lara
Pneus